


D E A L E R:



35th Floor Atlanta Centre #31 Annapolis St.,
Greenhills, San Juan City
Tel. nos.: 723-0781 to 88 / 723-0791 TO 93 /
724-2893 / 726-6273 Fax nos.: 744-4703 /
584-2997

Website: <http://www.atlanta.ph>
Email: atlanta@atlanta.ph



Malinis. Matibay.

Modernong kasilyas.

Pang-matagalang gamit
sa murang halaga!



ATLANTA
SANITARY BOWL

ANG ATLANTA SANITARY BOWL

Kay laking ginhawa talaga!

Ngayon, maari na kayong magkaroon ng pribadong palikuran sa abot kayang halaga. Dahil gawa ng Atlanta kaya nakasisiguro ka.

Tingnan ang mga bentahe:

May P-trap na umiikot ng buong 360° kaya madaling ikabit ang ATLANTA SANITARY BOWL saan mang lugar sa inyong bahay o batalan.

May "water seal" na sumasangga sa mga di kanais-nais na amoy na nanggagaling sa poso negro. Kaya ligtas ang kalusugan ng mga mahal n'yo.

Gawa sa primera klaseng materyales kung kaya makinis, malinis at napakadaling linisin ng Atlanta Sanitary Bowl.

Pangmatagalan ang gamit ng ATLANTA SANITARY BOWL at pang-habang buhay pa! Hindi ito mababasag pagka't ito'y gawa sa bagong uring plastic.

ANG PAGKABIT NG SANITARY BOWL



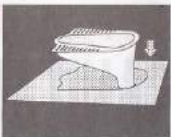
1. Linisin ang P-trap at Sanitary Bowl.



2. Lagyan ng "lubricant" o pampadulas ang ilalim na bahagi ng Sanitary bowl.

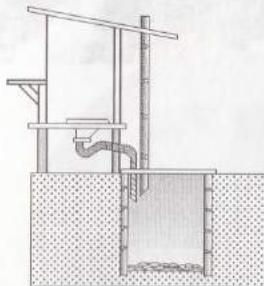


3. Ikabit ang P-trap sa bowl. Siguraduhing nakakabit ng maayos ito.



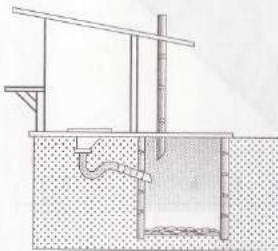
4. Patuyuin. Maari nang ilapat ang Sanitary bowl sa butas ng kasilyas.

ANG PAGGAWA NG POSO NEGRO



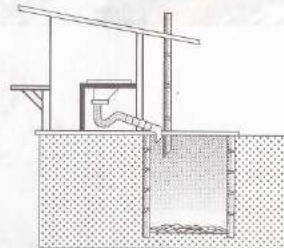
1. INIDORO SA ITAAS NA HINDI NAKATAPAT SA POSO NEGRO

Dugtungan ng tubong kawayan ang dulo ng P-trap para ito'y daanan ng dumi mula sa itaas ng bahay pababa sa poso negro. Dahil kahit saan mang bahagi ng bahay ninyo ikabit ang ATLANTA Sanitary bowl, hindi na kailangan ang sementong sahig. Puwede na kahit sahig na kahoy.



2. INIDORO SA IBABA NG BAHAY NA HINDI NAKATAPAT SA POSO NEGRO

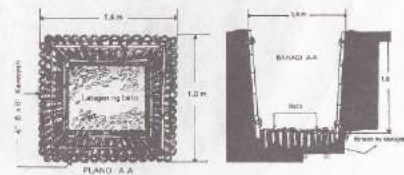
Kung ang inyong kasilyas ay nasa loob ng bahay, ang inidoro ay hindi ikinakabit sa mismong tapat ng poso negro kundi palihis, para may tubong kawayan na dadaanan ng dumi patungo sa poso negro na inyong itinayo sa loob ng bahay.



3. INIDORO NA ITINAAS UPANG MAUPUAN, HINDI NAKATAPAT SA POSO NEGRO

Ang paggawang ito ay katulad din ng naunang pamamaraan. Ang pagkakaiba lamang ay itinaas ang inidoro sa pamamagitan ng suportang kawayan o semento upang maupuan.

Detalyadong sukat ng poso negro



TOP VIEW

SIDE VIEW

Para sa ibang pang detalye kung paano makakabili ng ATLANTA Sanitary Bowl, magsadya sa pinakamalapit na pamilihan sa inyong lugar.